

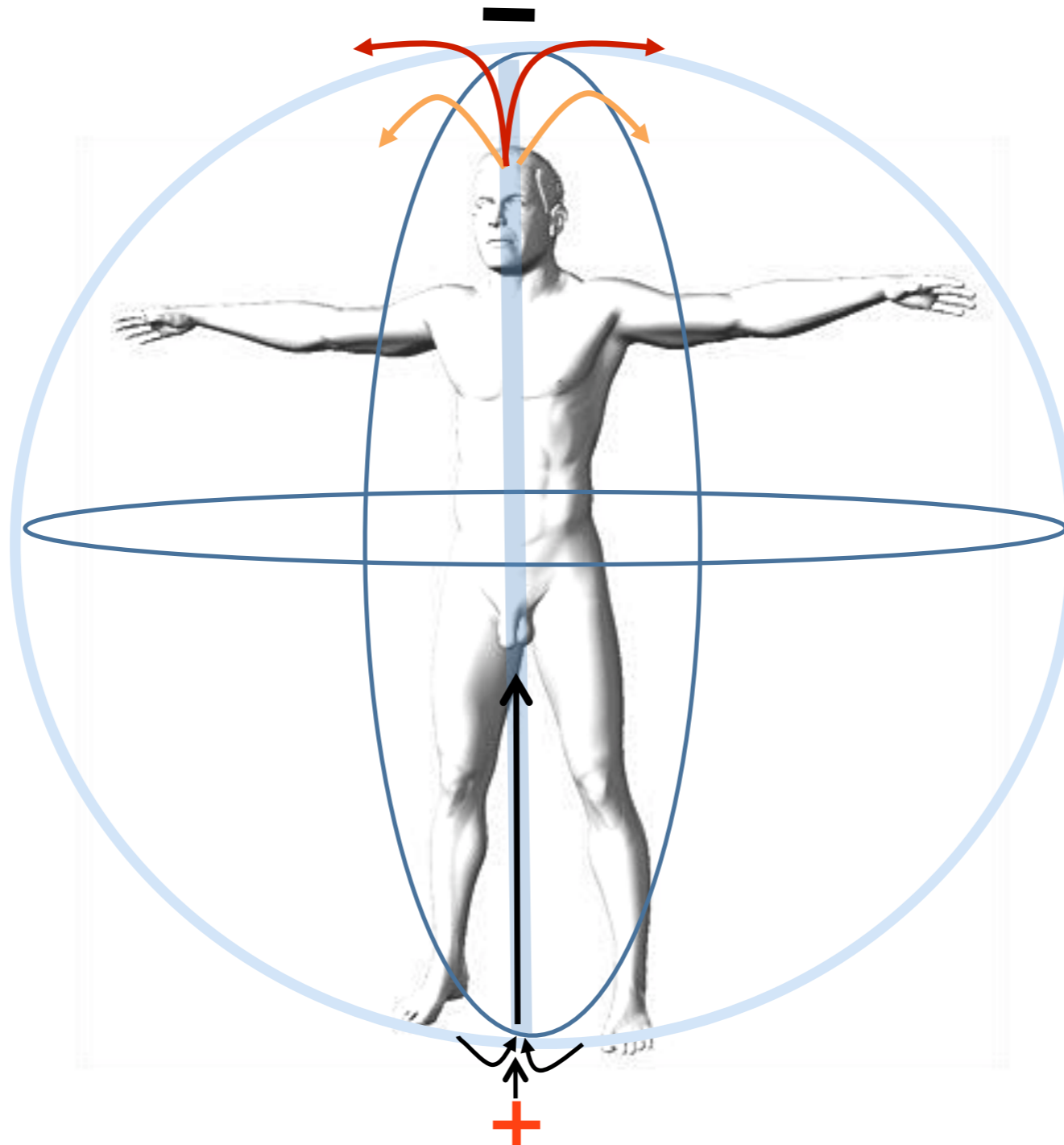


# Universidad Autónoma Chapingo

Departamento de Fitotecnia

2<sup>a</sup>  
edición

## MANUAL DE PAR BIOMAGNETICO



Dr. Miguel Ojeda Rios

PUNTO	RESONANCIA	UBICACIÓN	NOMBRE	SINTOMATOLOGIA	ETIOLOGIA	OBSERVACIONES
ADUCTOR	<b>Aductor - Aductor</b>	En la entrepierna, cara interna del muslo, cerca al periné	VIH - 2	Trastornos en uretra, vagina y comezón en las ingles, Síntoma sexual. Micosis. Sangrado rectal. Simula herpes genital.	Virus	
AGUJERO	<b>Agujero - Agujero</b>	Debajo de cardias, a los lados del apéndice Xifoides	Giardia lamblia	Dolor epigástrico (boca del estómago), anorexia, distensión abdominal, mal absorción intestinal, desnutrición	Parásito	Una de las causas de malabsorción intestinal
ANEXO	<b>Anexo - Ano</b>	Alrededor del ovario, puede ser la trompa, el ovario, también el ligamento uterino.	Paramoxivirus	Síntomas en órganos sexuales	Virus	
ANGINA	<b>Angina - Angina</b>	Este punto esta situado a nivel de los ganglios submaxilares	Herpes 2	Problema bucales. Se confunde con aftosa. Se presenta como herpes. Parálisis facial, Medicamento recomendado Ridasa,	Virus	Cambiar cepillo de dientes
ANGULO (Gonion)	<b>Angulo - Angulo</b>	Angulo de la mandíbula	Streptococcus fragilis	ORL: Problemas orales: gingivitis, rinitis, faringitis, oticos, bruxismo, Dientes flojos. Mal aliento. Gingivitis, enfermedad periodontal	Bacteria	Se sugiere impactar junto con mandibula-mandibula para enfermedades de las encías.
ANO	<b>Ano - Testículo izquierdo</b>		ESPECIAL ECUADOR	Hemorroides: Asociado con Nervio Vago Izq. - Colon Sigmoides		
	<b>Ano - Ano</b>	Horizontal, a los lados del esfínter anal. A los lados del pliegue interglúteo, se colocan horizontales	Papiloma Virus	PELVIS: Condilomas sobre todo en la mujer. Ca cervix. Ca. Prostatico. Miomas (asociado con lepra: Escápula). Transmisión sexual. Checar también próstata - recto	Virus	Rastrear Próstata - Recto (Papiloma) y Trompa - Trompa. Uretra - Uretra
ANTECUERNO	<b>Antecuernio - Antecuernio</b>	Arriba de los polos	Aerobacter aeroginus	Problemas Respiratorios y gastrointestinales	Bacteria	
APENDICE	<b>Apéndice - Lengua</b>	Lengua (lado izquierdo). este punto es sobre la mejilla.	Viruela	PIEL: Dermatitis atopica. Acné. Herpes labial. Apendicitis. Viruela, dermatitis atopica, o acné de difícil tratamiento.	Virus	Agresiva
	<b>Apéndice - Timo</b>	Timo: En el centro del esternón	ANGELES	Eleva la esternón de linfocitos. Corrige la inmunocompetencia inmunodeficiencia). Cuando el Timo esta sano se puede estimular la producción de linfocitos T.	Especial	

	<b>Apéndice - Pleura</b>	Apéndice: Fosa iliaca derecha Pleura: Lado Derecho	ESTAFILOCOCO AUREO COAGULASA POSITIVA Estafilococo dorado	OJO: Problemas oculares. ORL: Laringe. Cardiopulmonar: Pericarditis. Traquea, Pleuritis. Cardiopatía congénita si se asocia a Pericardio - Pericardio. Cardiopulmonar: Infecciones de garganta, pulmón o neumonía (neumatoceles, Borrachines y deprimidos), Septicemia (infección en la sangre)	Bacteria	Apéndice - Pleura + Pericar - Pericar = SEPTICEMIA
	<b>Apéndice - Testículo Der. O Vagina Der.</b>		Virus Vaccinia	PIEL: Simula dermatitis atópica. Enfermedad exantemática. SARS: Si se asocia a un hongo. Dermatitis, enfermedad exantemática (ronchas en la piel con fiebre), asociado con Hongo provoca SARS (Síndrome Agudo Respiratorio Severo)	Virus	
	<b>Apéndice - Femoral</b>		VACCINIA VIRUS	PIEL: Simula dermatitis atópica. Enfermedad exantemática. SARS: Si se asocia a un hongo.	Virus	
<b>AORTA</b>	<b>Aorta - Aorta</b>		ESPECIAL ECUADOR	HIPERTENSION ARTERIAL	Especial	
<b>AQUILES</b>	<b>Aquiles - Aquiles</b>	Sobre el tendón, cerca del calcáneo	Shigella	Enfermedad Gastrointestinal	Bacteria	
<b>AQUILES ABAJO</b>	<b>Aquiles abajo - Aquiles abajo</b>	Inicio del Tendón de Aquiles. El imán se coloca sobre el tendón.	Micoplasma pneumoniae	Cuadro gripal severo. Neumonía atípica. Se encuentra en pacientes con lupus	Bacteria	
<b>AQUILES DERECHO</b>	<b>Aquiles derecho - Punta escápula izquierda</b>			Reservorio Universal	Reservorio	
<b>ARCO ZIGOMATICO</b>	<b>Arco Zigomático - Arco Zigomático</b>		TRICOCEFALO ALFILERRILLO	Parasitosis	Parásito	
<b>ARTICULACION</b>	<b>Articulación dolorosa - Riñón del mismo lado</b>	El polo negativo del imán se coloca en articulación dolorosa	Par temporal	Util en traumatismo físico	Temporal	
<b>ATLAS</b>	<b>Atlas - Atlas</b>	Primera vértebra cervical	Juana	ASPECTO SEXUAL: Regula la libido: Frigidez, falta de apetito sexual. Usado también en también (exceso apetito). Frigidez, falta de emoción sexual	Especial	
	<b>Atlas - Píloro</b>		Plasmodium falciparum	Ocasiona Malaria. Fibromialgia, dolor articular.	Parásito	

<b>AXILA</b>	<b>Axila - Axila</b>	En la axila. Los polos de los imanes miran hacia el tórax. Lado interno de la axila	virus de la rabia	ORL: Laringitis, faringitis. Otitis crónica. Sinusitis crónica. PULMON: Tos, bronquitis, asma bronquial, fotofobia. SNC: Carácter irritable, en niños con miedos nerviosos. OJOS: Rinitis pigmentaria, maculopatías. GLANDULAS: Alteraciones tiroideas, paratiroides, parotida, timo, mamas. COLUMNA: Encorvamiento de la columna, DIGESTIVO: Trastornos digestivos. RECOMENDACION Tirar cepillo de dientes y capilar.	Virus	Presente en las siguientes patologías: Queratocono, Astrocitoma. Fibrosis quística pulmonar. Retinitis pigmentaria. Falso Hodkin. Osteosarcoma MMSS. Cáncer de mama izq.
	<b>Infraaxilar - Infraaxilar</b>		Virus	Pleuritis viral	Virus	
<b>BAZO</b>	<b>Bazo - Pulmón (lateral)</b>	Hipocondrio izquierdo	Rubén	Reservorio bacteriano. Bacterias	Reservorio	
	<b>Bazo - Bazo</b>	Arriba cola del páncreas. En la línea axilar, imanes van horizontales	DISFUNCION	Disfuncion del Bazo. LEUCEMIA. ANEMIA	Bacteria	El Bazo forma parte del sistema linfático
	<b>Bazo - Bazo</b>	Los imanes van verticales. Costillas 11 y 12 lado izq.	Yersinia Pestis	Tos : Tipo bronquitis. tos laríngea, bronquitis.	Bacteria	También esta en: Testículo - Testículo; Vagina - Vagina
	<b>Bazo - Timo</b>			Cuando esta comprometida la ventilación y el flujo respiratorio x EPOC (enfermedad pulmonar Obstructiva crónica)	Especial	Es útil en el EPOC el par: parietal izq. con diafragma.
	<b>Bazo - Duodeno</b>		Leucemia	Se confunde con brucelosis, da problemas pulmonares (TOS)	Virus	El 90% de las leucemias son falsas y son producida por la Brucela o la YERSINIA alojadas en el Bazo, según el Dr. Goiz
	<b>Bazo - Hígado</b>		BRUCELA ( Fiebre de Malta. Brucela común, Brucelosis	HEPATITIS I. Lesiona el Bazo. Leucemia (falsa): anemia, cansancio, fatiga, esplenomegalia. Tiene problemas respiratorios y pulmonares. como bronquitis. TRANSMISION: Se transmite por lácteos. No tomar leche y derivados por una semana. Da falsa leucemia. Problemas respiratorios como bronquitis., dolor en sacro o cadera, artritis, fiebre inexplicable, sudoración nocturna, lumbalgia crónica, linfomas, equimosis, crecimiento de ganglios. - contagio x prod. Lácteos o carne de vacas o cabras infectadas. Hepatitis I	Bacteria	

	<b>Bazo - Punta de Páncreas</b>		VERRUGA COMUN. Es un virus papilomavirus	Se utiliza para que dejen de salir las verrugas. Para quitarlas usar la electrocoagulación	Virus	
	<b>Bazo - Hipotálamo (Arriba de oreja lado derecho)</b>			Pereza	Psicoemocional	
<b>BORDE COSTAL DERECHO</b>	<b>Borde costal derecho - Hígado</b>	Ultima costilla parecido a vesícula	Borrelia	Hepatitis K, principal causa de displasias (uterina, cerviz, mama der., etc.). Se transmite por pulgas y garrapatas	Bacteria	
<b>BOTON AORTICO</b>	<b>Botón Aortico - Pericardio</b>		ESPECIAL ECUADOR	HIPERTENSION ARTERIAL		
<b>BRAQUIAL</b>	<b>Braquial - Braquial</b>	A la altura del pliegue de flexión del brazo.	ESTREPTOCOCO beta hemolitico	PIEL: Se manifiesta con problemas en la piel. Dermatitis. Escarlatina Si se combina con estreptococo G ( Vejiga - Vejiga) da Psoriasis. Puede dar también obstrucción coronaria y pulmona Se manifiesta con problemas en la piel.	Bacteria	También se encuentra en Coronarias - Pulmón
<b>BRONQUIO</b>	<b>Bronquio der - Cerebelo</b>			Miedo a quedarse loco, perder la razón	Psicoemocional	
<b>BULBO</b>	<b>Bulbo - Bulbo</b>		ESPECIAL CHILE	Alzheimer	Especial	
	<b>Bulbo - Cerebelo</b>	Un imán arriba del otro. En la nuca	New castle VIRUS	SNC: Da mareos, marcha tonta y tambaleante. Problemas de equilibrio. Conducta agresiva. Ataxia cerebelosa. Apnea. Insuficiencia respiratoria, hipoxia, TRANSMISION: Por comer pollo contaminado con la vacuna o pollo frito tipo KFC. RECOMENDACION: cambiar cepillo dental Ataxia cerebelosa, alteraciones del equilibrio, marcha tonta, agresividad. Se transmite por comer pollo crudo.	Virus	
	<b>Bulbo - Tiroides</b>		Meningitis viral por el meningococo	Lesiones en la medula espinal inferior produciendo flacidez, hipotrofia, debilidad, invalidez. Simula esclerosis múltiple. Dolor lumbar radicular. Simula también fibromialgia. Meningitis viral	Virus	
	<b>Bulbo - Vejiga</b>		virus del Dengue hemorrágico	PULMON: Afecta también el bulbo raquídeo: Trastornos respiratorios. Al impactar es probable que vomiten. Puede producir paro respiratorio. Produce hemorragias.	Virus	Transmitido por la picadura del mosquito.

	<b>Bulbo - Corazón</b>		PAR PSICOEMOCIONAL	Crueldad, reacción Psicótica	Psicoemocional	
<b>BURSA</b>	<b>Bursa - Bursa</b>	Parte interna del brazo frente a la axila	ACTINOMICES	Afecta al hombro: rigidez, hombro congelado, bursitis. Manifestaciones en la garganta y cuello. Mal olor axilar	Bacteria	
<b>CADERA</b>	<b>Cadera - Cadera</b>	Arriba del trocánter mayor. En el hueso	Chlamidya neumoniae	Sangrados en pulmon, vagina, recto. neumonía, diabetes, insuficiencia respiratoria. En la mujer da flujo vaginal. Es la principal par que sale en cáncer cervicouterino. Si se asocia con la Pseudomona (Recto - Recto) o Yersinia Pestis (Testículo - Testículo / Vagina - Vagina) dando falso cáncer. Afecta los sistemas de coagulación y produce sangrados, simula neumonía, en la mujer da flujo vaginal y sangrado, epistaxis.	Bacteria	
<b>CALCANEEO</b>	<b>Calcáneo - Calcáneo</b>	Hueso del talón. Talón	Rickettsia sp	Debilidad muscular y en articulaciones. Simula paranoia y esquizofrenia. Alzheimer: si se combina con el par Muñeca - Muñeca. Se transmite por pulgas, perro o gato.	Bacteria	Se cree que esta bacteria produce una toxina que invade el SNC
<b>CALIZ RENAL</b>	<b>Cáliz renal - Uretero</b>	Mas incidencia en: Cáliz izq. -Uretero Izq. Parte interior de riñones	Herpes Virus 5	Problemas urinarios y genitales. Virus ADN patógeno	Virus	Si se asocia a un Goiz produce el Síndrome nefrotico
<b>CANTO</b>	<b>Canto - Canto</b>	Angulo externo del ojo.	Aspergillus Níger y flavus	Principal causante de Glaucoma. El hongo debe estar soportado por un virus. Si es el del Sarampión produce Catarata. Glaucoma, aumento de presión intraocular que degenera la retina. Segunda causa de ceguera en México. Genera aflotoxina B que es hepatotóxica.	Hongo	Todos los hongos siempre están soportados por un virus que le aporta el medio acido.
	<b>Comisura - Comisura</b>	Comisura de la boca	Virus herpes	Fuegos labiales y bucales	Asociado	
	<b>Occipital - Occipital</b>		Virus Epstein Barr	Mononucleosis infecciosa, Fatiga crónica	Asociado	
	<b>Piso Orbitario - Piso orbitario</b>		Virus Orf	Problemas oculares	Asociado	
	<b>Cuello de fémur Cuello de fémur</b>	En la Zona inguinal.	Reservorio de Hongos		Asociado	

<b>CAPSULA RENAL</b>	<b>Cápsula renal - Riñón (mismo lado)</b>	Lateral y /o doble. Zona alrededor del riñón	ALEX	Reservorio del virus VIH del Proteus Mirabilis, pero principalmente del VIH. Este para también produce síndromes relacionados con la función renal.	Reservorio	
	<b>Cápsula renal - Cápsula renal</b>	Se extiende desde el riñón hasta casi la escápula. Es de rastreo amplio. Los imanes van del mismo lado. Alrededor de los riñones	Proteus mirabilis	Produce el Lupus Eritematoso Sistemático. Afecta múltiples funciones orgánicas. Insuficiencia renal.	Bacteria	Presente en SINDROME DE INGRID unido al virus de la Varicela y al parasito Blastocistis Hominis
<b>CARDIAS</b>	<b>Cardias - Suprarrenales</b>	Cardias : apofisis xifoidea. Suprarrenal: entre las 2 escápulas a la altura de las vértebras Dorsal 7 y 8. Debajo de esternón, donde se une esófago y estómago	estreptococo beta hemolitico Streptococcus B	GASTROINTESTINAL: Reflujo gastroesofagico, simula hernia hiatal por distensión gástrica, varices esofagicas, diarreas, gastritis, intolerancia alimentaria, esofagitis. ORL: Amigdalitis, otitis, faringitis, rinitis. PULMON: Bronquitis. PIEL: Escarlatina, fiebre reumática, afecta al corazón y articulaciones. Alteraciones a nivel de cardias, varices esofagicas y fiebre reumática	Bacteria	
	<b>Cardias - Testículo derecho</b>		Helicobacter pylori	Gastritis, úlceras. En mujeres se coloca el imán a nivel de los labios mayores.	Bacteria	
	<b>Cardias - Esófago</b>		Enterobacter neumoniae	Problemas pulmonares	Bacteria	
<b>CARINA</b>	<b>Carina - Carina</b>	Los imanes van en el pecho entre los 2 senos. A la altura del pezón en el centro	Virus de la aftosa	Muy común . Virus agresivo. Afecta al timo por estar el par a su misma altura. Da Da sintomatología traqueales y bronquiales. TRANSMISION: Se transmite por lácteos.	Virus	Es común que este virus soporte a hongos del pulmon.
<b>CAROTIDA</b>	<b>Carótida - Carótida</b>	Los imanes se colocan En el pulso de la yugular	MARIMAR	Corrige algunos casos de hipertensión arterial. Par toma carótida y sist. Simpático Neurovegetativo. Hipertensión esencial	Especial	Investigado por Juan Miguel Prada
<b>CAVA</b>	<b>Cava - Cava</b>	Entre las escápulas	Tricophyto	Hongo en pies y uñas: PIE DE ATLETA y Onicomisis. Dolor de espalda. Micosis superficiales	Hongo	Buscar el virus que lo soporta (Influenza: Traquea -Traquea)
<b>CEREBELO</b>	<b>Cerebelo - Cerebelo</b>		UNIVERSIDAD CHAPINGO	Para las crisis convulsivas en su fase aguda. Regula también el sistema limbico. Crisis convulsivas, de pánico, nerviosas, trismos (contracción excesiva del macetero)	Especial	Equilibrio vertical: Polo - Polo Equilibrio horizontal: Oído -Oído
	<b>Cerebelo - Bulbo</b>	Bulbo: En la nuca. Cerebelo: Arriba del bulbo	New castle VIRUS	Por comer pollo crudo o frito tipo KFC. Da mareos, marcha tonta y tambaleante. Conducta agresiva. Incoordinacion muscular del tórax. Inspiración - expiración afectada. Apnea	Virus	Ver Bulbo - Cerebelo

<b>CEREBRO</b>	<b>Cerebro - Riñón (lateral)</b>			Para las PARALISIS. Buscar el foco activo en el cerebro.		
<b>CERVICALES</b>	<b>Cervicales - Sacro (Contrario)</b>	Cervical: Arriba clavícula apuntando al cuello. Sacro: En medio de las nalgas superior	Disfuncion Parasimpática	El parasimpatico enlentece la frecuencia cardiaca, aumenta el peristaltismo intestinal, relaja los esfínteres. Alivia el dolor de cabeza durante la regla. Para la fiebre	Disfunción	Es muy bueno par para dormir. Rigidez de nuca y cuello
	<b>Cervical (Plexo) - Deltoides</b>		BALANTIDIUM TIFO	Convulsiones. Epilepsia	Parásito	
	<b>Cérvico - Dorsal</b>	Cervical 7 - Dorsal 1	CODO TENISTA	Corrige codo tenista. Hombro. Brazo en general. Bursitis. Tendosinovitis en ambos brazos	Especial	
	<b>Cérvical (3a) - Supraespinoso</b>	Supraespinoso gral der,	BALANTIDIUM TIFO	Tifo. Puede provocar epilepsia	Parásito	Tambien en Plexo Cervical - Deltoides
<b>CIATICO</b>	<b>Ciático - Ciático</b>	Región posterior muslo. Entre hueso poplíteo y glúteo	Poliomielitis	Síndromes inespecificos de dolor. Dolor de espalda. A veces dolor asociado con la diabetes. Alteraciones nerviosas. Simula esclerosis múltiple. Distrofia muscular. Paralisis Parálisis. Dolor de espalda. Alteraciones nerviosas, paralisis y discinesia muscular	Virus	
<b>CICATRICES</b>	<b>Cicatrices - Riñón u otra zona (Buscar?)</b>			Reservorio Universal	Reservorio	
<b>CIEGO</b>	<b>Ciego - Ciego</b>	Paralelo a linea inguinal, por encima. Lado derecho Parte inferior de colon ascendente	Tricomonas	Protozoosarios x transmisión sexual, flujo grisáceo, oloroso o blanquecino, con burbujas	Bacteria	
	<b>Ciego - Riñón derecho</b>	Ciego: En la fosa iliaca der.	Tricomonas	Sintomatologia digestiva: mala digestión, gases. Sangrado rectal. Flujo vaginal fétido. Como es un parasito, hay que buscar la bacteria que lo soporta	Parásito	Tambien en Válvula lleocecal - Riñón derecho
<b>CISURA DE SILVIO</b>	<b>Cisura de silvio - Cisura de Silvio</b>	Temporal	Sor	Inspiración	Psicoemocional	
<b>CISURA MEDIA</b>	<b>Cisura media - Cisura Media</b>	Arriba de orejas, con inclinación hacia arriba	Rueda	Altivez	Psicoemocional	
<b>CLITORIS</b>	<b>Clítoris - Clítoris</b>		Espiroqueta	Trastornos pélvicos	Bacteria	
	<b>Clítoris - Hueso pélvico (suprapubico)</b>		Espiroqueta	PELVIS: Trastornos pélvicos. Leptospirosis, fiebres, sífilis y frambesia. Ulceraciones crónicas de cualquier parte del cuerpo llamadas Frambesia, Plan o Yaws, contagiosa por contacto directo.	Bacteria	ESPIROQUETAS: Conducto Páncreas - R.I. Conducto vesícula - R. D. Clítoris - Sacro
	<b>Clítoris - Sacro</b>		Espiroqueta	Trastornos pélvicos	Bacteria	



<b>COLON ASCENDENTE</b>	<b>Colon asc. - Hígado</b>	Un poco mas interno que duodeno	Hepatitis E	Cuando hace resonancia con l hígado: HEPATITIS E Principal manifestación: Gastritis. La 2a. Manifestación: Fatiga crónica. Afecciones respiratorias: bronquitis, sinusitis, neumonía. Hepatitis E, diabetes gestacional (después de semana 20), problemas pulmonares y de las caderas en embarazadas.	Virus ARN	
	<b>Colon asc. - Riñón der</b>		Klebsiella neumoniae	Puede afectar al pulmon: Neumonías. Muy productora de moco dentro del pulmon. Tambien puede producir disfuncion eréctil. Neumonía	Bacteria	Bronquiectasias pulmonares. Síndrome nefrotico. Hodking falso
	<b>Colon asc. - Colon desc.</b>	Ascendente: Paralelo al deudeno	Herpes 1	HERPES ZOSTER:Faja de la reina, herpes en los genitales. Lesión en nervios intercostales	Virus	
<b>COLON DESCENDENTE</b>	<b>Colon desc. - Colon desc.</b>	Descendente: Borde izquierdo de la pelvis. Abajo del cinturón, lado izquierdo	Enterobacter cloacae	Problemas digestivos, mala absorción, distiende el colon descendente. Se transmite por moco de perro y gato	Bacteria	
	<b>Colon desc. Hígado</b>		Pasteurella	HEPATITIS A. Gastritis, cansancio crónico, TRANSMISION: alimentos; verduras y frutas contaminadas; por mordisco de animales. Hepatitis A, transm. X heces de gato,humanos, boca, fuentes de agua	Bacteria	
	<b>Descendente - Riñón Izq.</b>		Pasteurella	Trastornos digestivos	Bacteria	Suprimir lácteos por una semana
	<b>C. Descendente - Recto</b>		OLAZO	Libera el tubo digestivo cuando se obstruye por disfuncion neurológica, por alimentación inadecuada (exceso de dieta) y por estrés. Obstrucción intestinal		
<b>COLON TRANSVERSO</b>	<b>Colon trans - Vejiga</b>	Por el ombligo	Vibrio cholerae	Dolor de estómago, diarreas, dolor de cabeza	Bacteria	
<b>COLON TRANSVERSO</b>	<b>Colon trans. - Hígado</b>		Vibrio cholerae	Hepatitis G, diarrea, anorexia	Bacteria	
<b>COMISURA</b>	<b>Comisura - Comisura</b>	Comisura bucal	Herpes simple 2, Herpes 4	Parálisis facial, herpes, neuralgias, dolor, irritación nerviosa, lesión cutánea	Virus	

CONDRAL	Condral - Condral	Debajo de los pezones hacia el centro	Pneumocystis carinni	Pulmones, tos, flemas, bronquitis crónica. Origina neumoniae en personas con inmunosupresión	Hongo	
CONDUCTO DE PANCREAS	Conducto de páncreas - Riñón izq.	Del páncreas al ombligo	Espiroqueta	Inflamación de conducto, diabetes falsa, obesidad endogena, trastornos del hígado. Asociado a Riñón - Riñón da síndrome nefrótico	Bacteria	
CONDUCTO DE VESICULA	Conducto de vesícula - Riñón der.	De vesícula a ombligo a la mitad	Espiroqueta	Inflamación de conducto, diabetes falsa, obesidad endogena, trastornos del hígado. Asociado a Riñón - Riñón da síndrome nefrótico	Bacteria	
CONTRACIEGO	Contraciego - Contraciego	Contralateral de ciego	Bordetella	Problemas de tubo digestivo, diarrea, gases intestinales explosivos, sangrado de recto, distensión abdominal. En la mujer flujo vaginal blanquecino. Provoca alteraciones de la cadera, de la cabeza del fémur principalmente	Bacteria	
CORAZON	Corazón - Páncreas			Envidia	Psicoemocional	
CORAZON	Corazón - Vejiga			Resentimiento	Psicoemocional	
CORAZON	Corazón - Corazón			Negatividad, Pesimismo	Psicoemocional	
CORONARIAS	Coronarias - Pulmón		Streptococcus alfa	Cambia la polaridad de la arteria del corazón	Bacteria	
COSTAL	Costal - Costal	Lateral a la altura de las costillas	Proteus mirabilis	Manifestación pleura, pulmonar y diafragmático	Bacteria	
COSTAL	Costal - Hígado		borrelia	Displasias, problemas tumorales, transm. X roedores	Bacteria	
COSTILLA	Costilla 1a. - Costilla 1a.		Tricophyto Micosis	Tiña de cabeza en niños. En adultos sólo en casos de inmunodeficiencia defensas Bajas		
COSTO DIAFRAGMATICO	Costo diaf. - Costo Diaf.	Lado izq. Como el perihepático	Trypanosoma cruzi	Cardiopatía o insuficiencia cardiaca, inflamando la cavidad pericardica	Parásito	
COXIS	Coxis - Coxis	Arriba de recto	Rotavirus	Trastornos pélvicos. Causa diarrea en niños de 4 meses a 5 años	Virus	
CRANEAL	Craneal - Craneal	En el punto mas alto de la nariz	Bacilo ántrax	Problemas nasofaríngeos, pólipos nasales, dolor, visión mala, fotofobia, moco, quistes, adenoma hipofisiario (Cushing)	Bacteria	
CRESTA ILIACA	Cresta iliaca - Cresta iliaca	Hueso detrás de la cadera	Tripanozoma gambii	Mialgias. Parásito que transmiten caballos	Parásito	
CRESTA ILIACA ANTEROSUPERIOR	CIA - CIA			Obesidad		

<b>CUADRADO</b>	<b>Cuadrado - Cuadrado</b>	Arriba de glúteos, espalda lumbar, cintura	Treponema palidum	Sífilis, falsa artritis, reumatismo, dolores dorso lumbares	Bacteria	
<b>CUADRICEPS</b>	<b>Cuadríceps - Cuadríceps</b>	Parte anterior del muslo	Magda	Intoxicación por Bismuto, medicamentos para agruras (pepto ...). Dolor abdominal, náuseas, anorexia, intoxicación, dolor de cintura, debilidad, calambres, trastornos de la función del intestino delgado (absorción).	Especial	
<b>CUARTA LUMBAR</b>	<b>Cuarta lumbar - Cuarta lumbar</b>		Neisseria gonorrhoeae		Bacteria	
<b>CUBITO</b>	<b>Cúbito - Cúbito</b>	Entre codo y muñeca, lado meñique	Herpes 2	Se manifiesta internamente afectando las mucosas y en todo el cuerpo	Virus	
<b>CUELLO</b>	<b>Cuello - Cuello</b>	Parte posterior del cuello	Blastocystis	Causa de crisis convulsivas en México	Parásito	
<b>CUELLO DE FEMUR</b>	<b>Cuello de fémur - Cuello de fémur</b>	Por debajo del trocante mayor	RESERVORIO DE VIRUS			Canto (Aspergillus) hay que despolarizar este reservorio de hongos
<b>CUERPO CAVERNOSO</b>	<b>Cuerpo cavernoso - Cuerpo cavernoso</b>	A los lados del pene	Disfunción eréctil	Disfunción eréctil, problemas vasculares del pene, también priapismo (erección x mas de 8 horas)	Disfunción	
<b>DEDO GORDO PIE</b>	<b>Dedo gordo - Dedo gordo</b>			Para hongos de los pies		
<b>DEDO INDICE</b>	<b>Dedo índice - Dedo índice</b>	En la yema	Reservorio	Reservorio de virus y E. coli	Especial	
<b>DELTOIDES</b>	<b>Deltoides - Deltoides</b>	Músculo del hombro	Treponema palidum	Falsa artritis, reumatismo, dolores dorso,	Bacteria	
<b>DENTAL</b>	<b>Dental - Riñón</b>	Recorrer todos los dientes	Rosario	Reservorio Universal	Reservorio	
<b>DIAFRAGMA</b>	<b>Diafragma - Diafragma</b>	Donde termina esternón, en el borde, se coloca diagonal	Cándida albicans	Algodoncillo	Hongo	
<b>DIAFRAGMA</b>	<b>Diafragma - Riñón</b>		Brucella abortus	Problemas del embarazo. Se impactan los dos del mismo lado	Bacteria	
<b>DORSAL 2</b>	<b>Dorsal 2- Dorsal 2</b>	2da dorsal	Legionella	Problemas Respiratorios	Bacteria	
<b>DORSAL 6</b>	<b>Dorsal 6 - Dorsal 6</b>	6ta dorsal	coccidioides immitis	Infección por deficiencia inmunológica, se transmite por hojas de gobernadora	Hongo	
<b>DORSAL 7</b>	<b>Dorsal 7 - Dorsal 7</b>	7ta dorsal		Acidez y oxidación	Especial	
<b>DORSO</b>	<b>Dorso - Dorso</b>			Reservorio Universal	Reservorio	
<b>DORSO</b>	<b>Dorso - Lumbar</b>	12 ava dorsal	Neisseria meningitidis	Meningitis, problemas en la zona lumbar, raíces nerviosas. Asociado a N. gonorrhoeae en mandíbula causa la verdadera artritis reumatoide	Bacteria	

<b>DUODENO</b>	<b>Duodeno - Duodeno</b>	Debajo de píloro, altura del cinturón	Disfunción	Colitis nerviosa, colon irritable o fallo en la digestión. Falta de apetito, sensación de sabor metálico, vomito, nauseas, ulcera duodenal.	Disfunción	
<b>DUODENO</b>	<b>Duodeno - Riñón derecho</b>			Se refiere a la Verdadera diabetes mellitus según el Doctor Goiz, Falta insulina de manera determinante x daño en páncreas y enflaquecen.	Disfunción	
<b>DUODENO</b>	<b>Duodeno - Riñón izquierdo</b>		Chlamydia trachomatis	Carnosidad delante del ojo, se relaciona con un enterovirus, Púrpura	Bacteria	
<b>DUODENO</b>	<b>Duodeno - Hígado</b>		Chlamydia trachomatis	Hepatitis D, Anorexia, distensión, piel amarilla, inflamación pélvica. Mujeres (infertilidad, salpingitis, cervicitis, vaginitis, abscesos tubario (pus en trompas)), Hombres (uretritis, prostatitis, epidimitis (dolor testicular))	Bacteria	
<b>DUODENO</b>	<b>Duodeno - Bazo</b>		Leucemia	Presencia de células inmaduras o blastos en la sangre periférica. Se confunde con brucelosis, da problemas pulmonares	Virus	
<b>EPICLAVIO</b>	<b>Epiclavio - Epiclavio</b>	Arriba de subclavia		Linfaademitis, adenomegalias, tuberculosis, funcional, mejora la ventilación x bronquitis crónica o enfisema		
<b>EPIPLON</b>	<b>Epiplón - Epiplón</b>	A los lados del ombligo		Produce toxinas que alcalinizan la piel y predispone a acné	Bacteria	
<b>ESCAPULA</b>	<b>Escápula - Escápula</b>	Centro del omóplato	Mycobacterium leprae	Factor de malignidad en cáncer. Muy agresivo, produce lisosimas, destruye la piel. Produce dedos de tambor	Bacteria	
<b>ESÓFAGO</b>	<b>Esófago - Esófago</b>	Izquierda del esternón	Faciolopsis burski	Problema traqueal, digestivo, cardiaco, obstruye el flujo normal en el hígado, da hiporexia.	Parásito	
<b>ESÓFAGO</b>	<b>Esófago - Hiato Esófago</b>	Esta por el apéndice esofoides	ENTEROBACTER PNEUMONIAL	Neumonía	Bacteria	
<b>ESÓFAGO</b>	<b>Esófago - Vejiga izq.</b>		Histoplasma capsulatum	Va el hongo directo al pulmón, se transmite por guano de aves.	Hongo	
<b>ESPIÑA DEL OMOPLATO</b>	<b>EH - EH</b>	Parte superior del omóplato	Micoplasma pneumoniae	Lupus eritematoso	Bacteria	
<b>ESTERNOCLEIDOMASTOIDEO</b>	<b>ECM - ECM</b>	Debajo del mastoidees a la altura del cuello	Disfunción S. N. Simpático	Alteraciones en el S.N.S. como mala circulación, sudoración, palpitación, colon irritable.	Disfunción	
<b>ESTERNON</b>	<b>Esternón - Suprarrenales</b>		Poliglobulia	Por enfisema o bronquitis crónica. Eritrocitos elevados		
<b>ESTERNON</b>	<b>Esternón - Bazo</b>		par especial	Enfisema medula ósea anemia, Para una mejor ventilación Enfisema pulmonar		
<b>ESTOMAGO</b>	<b>Estómago - Estómago</b>	Debajo de cardias un poco a la izq. Abajo del borde Costal	Disfunción	Cólicos, mala digestión, eructos	Disfunción	

ESTOMAGO	Estómago - Páncreas		Chaco	Recorrer todo el páncreas. Intoxicación alérgica por mariscos u otros alimentos, x aluminio en exceso. Heces negras, debilidad, cansancio, agotamiento, dolor en sien, diarrea, vomito. Checar en pacientes cansados.	Especial	
ESTOMAGO	Estómago - Suprarrenales		Sarampión	páncreas. Exantemática, gastritis, úlcera, reflujo gastroesofágico, artritis, ataques de pánico. En adulto se presenta como sangrado del tubo digestivo alto y úlceras	Virus	
ESTOMAGO	Estómago - Píloro		Clostridium Perfringes	Fibrosis quística pulmonar, asociado a cáncer produce metástasis. Diarrea, úlceras, gastritis, intolerancia a la lactosa, gangrena gaseosa.	Bacteria	
ESTOMAGO	Estómago - Corazón			Gula; Para control de peso	Psicoemocional	
ESTOMAGO	Estomago - Próstata			Gula	Psicoemocional	
FLANCO	Flanco - Flanco	En la espalda a nivel de la última costilla. Se checan del mismo lado	Yersinia intestinal	Problemas intestinales	Bacteria	
GLANDULA PINEAL	Pineal - Pineal	Punto mas alto del cráneo	Vitiligo o Hipocromia	Actúa en Pigmentación, ciclos de sueño, sexualidad y sobre las suprarrenales. Se lesiona por traumas. (Jet Lag, Cambio de zona horaria)	Disfunción	
GLANDULA PINEAL	Pineal - Bulbo		Guillain-Barré o Polirradiculoneuritis	Paralisis y debilidad ascendente de los miembros y de los músculos respiratorios, mareo, fatiga. Muy contagioso. (Jet Lag, Cambio de zona horaria)	Virus	
GLANDULA PINEAL	Pineal - Cerebelo			Resonancia con el cerebelo ayuda a los que tienen pérdida de cabello alopecia . Lengua - Lengua		
GLANDULA PINEAL	Pineal - Próstata / Utero / Páncreas			Lujuria	Psicoemocional	
GLANDULA PINEAL	Coronilla - Hipotálamo			Depresión Aguda	Psicoemocional	
GLANDULA PINEAL	Coronilla - Hipotálamo			Para cualquier tipo de herpes		
GLUTEO	Glúteo - Glúteo	Checar varios puntos	Parásitos	Parasitosis intestinales	Parásito	
GLUTEO IZQUIERDO	Gluteo izquierdo - Aquiles izquierdo			Reservorio Universal	Reservorio	

HIATO ESOFAGICO	Hiato esofágico - Lengua	En el apéndice Xifoides	Triquina	Ocasiona fiebre, dolor muscular, eosinófilos elevados. Se adquiere por carne de cerdo mal cocida. Tiene afinidad por músculo estriado	Parásito	
HIATO ESOFAGICO	Hiato esofágico - Esófago		Enterobacter Penumoniae	Origina problemas pulmonares, reflujo	Bacteria	
HIATO ESOFAGICO	Hiato esofágico - Testículo derecho		Helicobacter pylori		Bacteria	
HIGADO	Hígado - Prominencia Occipital			Reservorio Universal	Reservorio	
	Hígado - Hígado	Debajo de pleura, probar varios puntos	Hepatitis C	Intoxicación por ingestión de grasas y aceites crudos, medicinas.	Toxina	
	Hígado - Duodeno	A las 7.30 del ombligo	Clamidia Trachomathis	Causante de infertilidad, Inflamatoria pélvica uretritis	Bacteria	
	Hígado - Bazo			Falsa leucemia		
	Hígado - Pleura		Hepatitis B	Hepatitis B, virus dna, cambia la polaridad.	Virus	
	Hígado - Riñón Der.		Cirrosis	Cirrosis hepática	Toxina y Virus	
	Hígado - riñón izq.		Absceso hepático amibiano		Parásito	
	Lóbulo Post. Del hígado - Riñón izq.		Metaloides	Intoxicación. Pueden estar en el teflón. Intoxicación y ceguera con quina. Se impacta también ojo - ojo	Toxina	
	Perihepático - Perihepático		Morganella tiphy	Anorexia, trastorno tipo tifoidea con diarrea. Problemas de vesícula, inflamación de colon lado derecho. Reacciones febriles (+)	Bacteria	
	Suprahepático - Suprahepático		Clostridium malignum	Factor de malignidad para cáncer de mama lado derecho	Bacteria	
	Ligamento hepático - riñón der.		Adenovirus	Fiebre, distensión abdominal, inflamación ganglionar y glandular. Falso VIH	Virus	
	Retrohepático - riñón			Intoxicación x teflón	Especial	
	Retrohepático - Retrohepático		Acaros	Ocasionan alergias	Parásito	
	Hígado - Corazón			Ira	Psicoemocional	
HIPOFISIS	Hipófisis - Hipófisis	Centro de la frente	Disfunción Glandular	Galactorrea, diabetes insípida, armoniza la glándula del hipotálamo anterior	Disfunción	
HIPOFISIS	Hipófisis - Bulbo		Disfunción glandular	Armoniza la glándula del hipotálamo posterior	Disfunción	
HIPOFISIS	Hipófisis -					

HIPOFISIS	Hipófisis - Vejiga		Dengue	Dolores en articulaciones, secreción nasal. Cuando se impacta y esta presente la enfermedad puede vomitar.	Virus	
HIPOFISIS	Hipófisis - Ovario		Carmen	Amenorrea, Dismenorrea y disfunción ovárica(cuando no hay suficiente estimulación de la hipófisis), ovarios poliquísticos, trastornos menstruales	Especial	
HIPOFISIS	Hipófisis - Mastoides Izquierdo			Respuestas, sensible, perceptivo	Psicoemocional	
HIPOFISIS	Hipotálamo - Bazo			Pereza	Psicoemocional	
HIPOFISIS	Hipófisis - Tiroides			Sentimientos de venganza	Psicoemocional	
HUASTECAS	Huastecas - Huastecas	Casi art. Temporoccipital	Epstein Barr virus, virus de encefalitis, citomegalovirus	Dolor de cabeza viral	3 - Virus	
HUECO DE LA GARGANTA	Hueco de la garganta - Gluteo izquierdo	Hueco supraesternal		Reservorio Universal	Reservorio	
HUECO POPLITEO	Hueco poplíteo - Hueco poplíteo	Pliegue de la rodilla	Neumococo	Pasa a la cavidad pélvica y luego al pulmón dando neumonía	Bacteria	
HUESO HIOIDES	Hueso hioides - Hueso hioides		Síndrome de Sjoren	Resequead extrema de mucosas (ocular, boca, etc.)		
HUMERO	Húmero - Húmero	Sobre tríceps	Enterobacter neumoniae	Problemas respiratorios. Lo transmiten perros y gatos	Bacteria	
ILIACO	Iliaco - Iliaco	Parte superior de glúteos	Elena	Regula atonía intestinal. Estreñimiento. Sobrepeso por mala digestión. Control de peso	Especial	
INGUINAL DERECHA	Inguinal derecha - Espina iliaca posterosuperior derecha			Reservorio Universal	Reservorio	
INTERCILIAR	Interciliar - Bulbo	Entre las cejas	David	Carácter indeciso. Se corrige el crecimiento de un niño sin fallas justificadas, Niños se orinan en cama	Especial	
INTERILIACO	Interiliaco - Riñón	En sacro atravesado o entre 4ta y 5ta lumbar	Congreso	Reservorio de parásitos	Reservorio	
ISQUION	Isquiión - Isquiión	Debajo de la nalga	Oncocercosis	Ocasiona la ceguera de los ríos ??	Parásito	
LACRIMAL	Lacrimonal - Lacrimonal	Inclinado en el punto mas alto de la nariz	Hemophylus Influenzae	Rinitis, Laringitis, problemas respiratorios, tos perruna neumonía	Bacteria	
LARINGE	Laringe - Laringe	Arriba o debajo de tiroides	Bordetella pertusis	Problemas laríngeos, ronquera, ronquidos, toserina en etapa aguda, se encuentra en la vacuna pentavalente. Ayuda a equilibrar el PH de la garganta	Bacteria	

LATISIMUS	Latisimus - Latisimus	Músculo a los lados de la columna	Yersinia Pneumoniae		Bacteria	
LENGUA	Lengua - Lengua	Desde la comisura bucal, casi al oído	Sarcoptes scabiei var. Hominis	Problemas cutáneos, dermatitis, alopecia areata, se transmite por pelo de animales. Al asociarse da falso cáncer de lengua o laringe. Es un ácaro. Falsa Psoriasis	Parásito	
LENGUA	Lengua izq - corazón			Egoísmo	Psicoemocional	
LUNAR	Lunar - Riñón		Hantavirus		Punto Trauma	
MALAR	Malar - Malar	Pómulo	Enterovirus	Diarrea líquida, dolor de cabeza, mareo, puede confundirse con VIH	Virus	
MALAR	Malar - Riñón contralateral		Plasmodium vivax u ovale	Paludismo, fibromialgia	Parásito	
MANDIBULA	Mandíbula - Mandíbula	Debajo del mentón	Neisseria gonorreae	Gingivitis, gonorrea	Bacteria	
MANGO DEL ESTERNON	Mango del esternón - Mango del esternón		Cocksackie virus	Pericarditis, generalmente en niñez	Virus	
MASTOIDES	Mastoides - Mastoides	Atrás del oído	Filaria	Se enquista en músculo y da dolores. En cerebro es grave, dando desde alteraciones hasta tumores intracraneales.	Parásito	
MASTOIDES	Mastoides der - Hipofisis			Altivez, ego	Psicoemocional	
MASTOIDES	Mastoides der - Corazón			Agresividad	Psicoemocional	
MEDIASTINO	Mediastino sup. - Mediastino inf.	Debajo de timo	Proteus Mirabilis	Mediastinitis con síntomas laríngeos, pulmonares y bronquiales. Da falso Sida al combinarse con otros virus. Da inmunodeficiencia. Pacientes con lupus lo presentan. Intolerancia a la lactosa. En Niños checar Cosis - Cosis.	Bacteria	
MENTON	Mentón - Mentón		Rabdovirus, virus de la rabia.	Asma, irritabilidad, trastornos de ventilación, branqueolitis ( preescolarfes y lactantes) puede causar retinitis pigmentaria	Virus	
MUÑECA	Arriba Muñeca - Arriba Muñeca			Migraña		
MUÑECA	Muñeca - Muñeca	Anverso o Reverso	Rickettsia	Alzheimer si se combina con el par calcáneo	Bacteria	
MUÑECA	Muñeca - Tibia inferior			Para polarizar, se colocan cruzados, se aplican cuando hay malestar después de colocar imanes	Energético	
MUÑON	Muñón - Muñón	Donde se quita algún órgano	Guadalupe	Reservorio Universal	Reservorio	







<b>NARIZ</b>	<b>Nariz - Nariz</b>	Parte inferior de la nariz	Toxoides	Sustancias tóxicas que se generan en el tabique nasal, quedan como secuelas de enf. Crónicas. Alteran el flujo aéreo y simulan enfermedades	Toxoides	
<b>NERVIO FEMORAL</b>	<b>Nervio femoral - Nervio femoral</b>		Herpes 6		Virus	
<b>NERVIO INGUINAL</b>	<b>Nervio Inguinal - Nervio inguinal</b>	Arriba de la ingle	VIH - 3	Dolores de espalda bajos, problemas en vientre bajo, dolor en pubis, disfunción eréctil, vaginitis, cistocelos (vejiga caída)	Virus	
<b>NERVIO INGUINAL</b>	<b>Nervio Inguinal derecho - Hígado</b>		Roseola	Enf. Exantemática en niños, neurodermatitis, dermatitis atópica sin ronchas en el rededor de la boca y pliegues de brazos y pies	Virus	
<b>NERVIO INGUINAL</b>	<b>Nervio inguinal derecho - Articulación</b>		Reumatismo	Problema articular aislado no infeccioso. Dolores en articulaciones, reumatismo en esa articulación, identifica articulaciones en proceso inflamatorio agudo	Disfunción	
<b>NERVIO VAGO</b>	<b>Nervio Vago - Riñón</b>	Cuello lado derecho	Benavides	Reservorio Universal, Regula la función del estómago	Reservorio	
<b>NERVIO VAGO</b>	<b>Nervio Vago - Cardias</b>	Cuello lado derecho	Disfunción	Hipo severo, hernia hiatal, regula la función del cardias	Disfunción	
<b>NUCA</b>	<b>Nuca - Sacro</b>			Regula flujo de líquido cefalorraquídeo x raquia	Especial	
<b>OCCIPITAL</b>	<b>Occipital Occipital</b>	Al lado del cerebelo	Epstein Barr virus, Herpes 8	Mareos, irritabilidad, confusión mental, síntomas neurológicos, fatiga. Mononucleosis infecciosa: Malestar general, fiebre hepatosplenomegalia, faringoamigdalitis, adenopatías, molestias abdominales.	Virus	
<b>OIDO</b>	<b>Oído - Oído</b>	Sobre el canal auditivo	Toxoplasma gondii	Encefalitis, convulsiones. Cataratas, retinitis, retraso cerebral, afecta hígado y bazo. Lo transmiten heces de gatos.	Parásito	
<b>OJO</b>	<b>Ojo - Escápula</b>			Para cataratas		
<b>OJO</b>	<b>Ojo - Ojo</b>	Sobre el ojo	Citomegalovirus, Herpes 6	Ataca médula espinal y produce esclerosis múltiple. Curable hasta que no haya daños medulares. Afecta la retina causando coreoretinitis, deformación de la retina, retraso mental (proceso embarazo),	Virus	
<b>OMBLIGO</b>	<b>Ombliigo - Ombliigo</b>	Se impacta verticalmente	Trombos	Para personas que forman trombos, problemas de coagulación, moretones, púrpura	Especial	
<b>OMBLIGO</b>	<b>Ombliigo - Uretero</b>		Trini	Complejo de Elektra	Psicoemocional	
<b>OMBLIGO</b>	<b>Ombliigo - Testículo</b>		Saturnino	Complejo de Edipo	Psicoemocional	

OREJA	Oreja - Oreja	Sobre el cartilago auricular	Leni	Intoxicación, regula las funciones de los pares craneales, tics nerviosos	Especial	
OVARIO	Ovario - Ovario	A los lados del útero	Disfunción	Es natural o secundaria a un proceso inflamatorio, ayuda en el climaterio.	Disfunción	
OVARIO	Ovario Trompa			Embarazo ectópico antes de las 12 semanas, sangrado y dolor	Especial	
OVARIO	Ovario - Utero			Embarazo. <b>NO IMPACTAR</b>	Especial	
OVARIO	Ovario - Hipófisis			Dismenorrea	Disfunción	
PALMA	Palma - Palma			Reservorio Universal	Reservorio	
PANCREAS	Cuerpo - Cola	Cabeza abajo izq. De estómago	Ramsés	Pancreatitis aguda + grasa y alcohol. Intoxicación medicamentosa, alimentos o digestiva, plomo, mercurio, asbesto (tumores pleurales), exceso de proteínas (vigorexicos). Fatiga crónica impactar riñón riñón.	Especial	
PANCREAS	Cuerpo - Hígado		Ecuador	Resistencia a la insulina, ayuda a bajar de peso	Disfunción	
PANCREAS	Punta - Bazo		VPH	Para verrugas	Virus	
PANCREAS	Cola - Hígado		Clostridium botulinum	Problemas intestinales, dolor muscular, cólicos, gases. Se da por enlatados, encurtidos, lácteos, embotellados. Hepatitis H	Bacteria	
PANCREAS	Cabeza . Suprarrenales		Staphylococcus aureus coag (-)	Reflujo gastroesofágico en niños y bebés. En adultos causa cáncer de cabeza de páncreas, puede dar diabetes falsa y halitosis. Crisis de asma en niños,	Bacteria	
PANCREAS	Cabeza - Hígado		Staphylococcus Aureus		Bacteria	
PANCREAS	Cabeza - Estomago			estimula la secreción alcalina	Especial	
PANCREAS	Cabeza - Punta			Control de peso		
PARATIROIDES	Paratiroides - Paratiroides	Debajo del oído, a la altura de la tiroides	Disfunción Glandular	Hipocalcemia, osteoporosis. Se da por traumatismos, insolación, edad, infecciones, disfunción. Regula metabolismo calcio	Disfunción	
PARAVERTEBRAL	Paravertebral - Paravertebral	A todo lo largo de la columna a los lados		Radiculopatías, opresión de nervios		
PARIETAL	Parietal - Bulbo			Desequilibrio mental grave es disfuncional se desequilibra parte del cerebro del lado parietal atención memoria		
PARIETAL	Parietal - Colon transverso	Izquierdo generalmente A las 6 del ombligo	Entamoeba histolytica	Crisis de ausencia y tumores en el encéfalo, Previene la formación de tumores		

<b>PARIETAL</b>	<b>Parietal- Parietal</b>	Sobre el hueso parietal	Encefalitis - Viral	Enfermedad de Sueño o fiebre cerebral, cefalea, migrañas, aneurismas, crisis pánico, alteración, desquicio y secreción de mucosas y lagrimas	Virus	
<b>PARIETAL</b>	<b>Parietal- Riñón contralateral</b>		GOIZ	Hemicuerpo acortado de inicio. Congestión renal, pesadez de cabeza, cansancio y sordera. Puede hacer resonancia el riñón con oído, paratiroides	Especial	
<b>PAROTIDA</b>	<b>Parotida - Parotida</b>	Al lado del ángulo de la mandíbula	Lolita	Produce parotida que excita la calcitonina e insulina. Su disfunción hace que haya baja de hormonas.	Especial	
<b>PARPADO</b>	<b>Párpado - Párpado</b>	Sobre el párpado superior	Neisseria catarralis	Si se combina con el par mandíbula se afectan los dientes, gingivitis y otitis. Se confunde con sinusitis.	Bacteria	
<b>PATA DE GANSO</b>	<b>Pata de ganso - Pata de ganso</b>	En la tibia, en la inserción de los tendones del cuádriceps	Coronavirus	Coronavirus, problemas de la uretra, ardor, se transmite x perros.	Virus	
<b>PECTORAL DERECHO</b>	<b>Pectoral derecho - Tendón cuádriceps derecho</b>			Sube energía vital, evita o disminuye crisis curativa	Energético	
<b>PECTORAL IZQUIERDO</b>	<b>Pectoral izquierdo - Tendón cuádriceps izquierdo</b>			Sube energía vital, evita o disminuye crisis curativa	Energético	
<b>PECHO</b>	<b>Pecho - Pecho</b>	3er espacio intercostal	Pneumococo		Bacteria	
<b>PERICARDIO</b>	<b>Pericardio - Pericardio</b>	Un poco a la izq. De cardias	Staphylococcus aureus	Pericarditis, arritmia, patología cardíaca	Bacteria	
<b>PEZON DERECHO</b>	<b>Pezón derecho - Gemelo izquierdo</b>			Reservorio Universal	Reservorio	
<b>PILORO</b>	<b>Píloro - Riñón izq.</b>	Debajo de vesícula	Entamoeba histolytica	Amibiasis intestinal. Sabor en la boca a metal	Parásito	
<b>PILORO</b>	<b>Píloro - Hígado</b>	2 dedos arriba del ombligo a la derecha de la línea media	Oxiuros	Enterobios vermicularis. Hepatitis J, Prueba de Scott, lavar ropa y sábanas	Parásito	
<b>PILORO</b>	<b>Gluteo - Gluteo</b>				Asociado	
<b>PILORO</b>	<b>Píloro - Píloro</b>			Intoxicación por medicamentos. Niños con vómito recurrente (hay bolita en la zona).	Disfunción	
<b>PILORO</b>	<b>Píloro - Uretero</b>		Micelio Intestinal	Problemas intestinales severos. Diarrea con mucosidad	Hongo	
<b>PINEAL</b>	<b>Pineal - Páncreas</b>			Lujuria	Psicoemocional	
<b>PINEAL</b>	<b>Pineal - Utero</b>			Lujuria	Psicoemocional	
<b>PISO ORBITARIO</b>	<b>Piso Orbitario - Piso orbitario</b>	Abajo del párpado	Orf virus	Ocasiona problemas de visión, acidez en ojo. Se activa cuando hay luz de computadoras o similares.	Virus	

PLEURA	Pleura - Peritoneo (Colon, cuad. Sup. Izq.)		Moisés	Reservorio de bacterias. Raro	Especial	
PLEURA	Pleura - Pleura	Costado der. Altura del corazón	Pleuritis	Rara pero se da por brotes. Simula neumonía o bronquitis con fiebre	Virus	
PLEURA	Pleura - Pleura del mismo lado		Pseudomonas aeruginosa	Ocasional	Bacteria	
PLEURA	Pleura der. - Hígado		Hepatitis B	Unica hepatitis por virus ADN	Virus	
PLEURA	Pleura - Apéndice		Staphylococcus aureus coag (+)	Cuando se asocia con pericardio - pericardio es grave	Bacteria	
PLEURA	Pleura - Peritoneo		Moisés	Reservorio de bacterias. Raro	Especial	
PLEXO CERVICAL	Plexo cervical - Plexo Cervical	Arriba de la clavícula, apuntando al cuello	Streptococcus faecalis	Cualquier inflamación del plexo cervical. Puede dar falsa esclerosis múltiple. Se infiltra en el cordón medular y lesiona produciendo cuadriplejía. Se transmite por heces.	Bacteria	
POLIGONO DE WILLIS	Polígono de willis - Polígono de willis	Atrás de quiasma	Reovirus	Problemas de visión. Se activa con la luz (computadora)	Virus	
POLO	Polo - Polo	En los cuernos de Moisés	Abraham	Equilibrio vertical, dislexia	Especial	
POMULO	Pómulo Izquierdo - Riñón Izq.			Paludismo	Especial	
POSPINEAL	Pospineal - Pospineal		Xcaret	Integridad de valores morales y emocionales	Psicoemocional	
PREAURICULAR	Preauricular - Preauricular	X delante del conducto auditivo	Nocardia americana	Actinomiceto. Causa Micosis profunda Pie Madura. Crece el pie grande y presenta exudado como baba de nopal. Deforma el hueso y la extremidad. Común en climas cálidos. Tratamiento farmac. Es con sulfas	Hongo	
PREAURICULAR	Preauricular - Vejiga		Criptococo neoformans	Infecta SNC, da convulsiones, dolor de cabeza, encefalitis, edema. Es mortal y ataca a inmunodeficientes.	Bacteria	
PRIMER ORTEJO	Primer ortejo - Primer ortejo	Dedo gordo del pie	Trycophito	Onicomycosis	Hongo	
PROSTATA	Próstata - Próstata	Separando las piernas	Disfunción		Disfunción	
PROSTATA	Próstata - Recto		Papiloma	Pseudomona Aureginosa, Verrugas vaginales	Virus	
PUDENDO	Pudendo - Pudendo	En el pliegue inguinal	Parotiditis	Paperas, afecta testículos y vejiga. Causa infertilidad	Virus	
PUNTO ALCALINO	Zona lesionada - Escápula		Punto Alcalino	Principalmente tumores, miomas, fibromas y quistes. En mamas no se colocan imanes mas de 10 minutos	Punto Alcalino	

<b>PUNTO TRAUMA</b>	<b>Organo afectado - Riñón del mismo lado</b>		Punto trauma	Se presenta con cualquier órgano que en ese momento presente dolor y/o inflamación	Punto Trauma	
<b>QUIASMA</b>	<b>Quiasma - Quiasma</b>	Atrás de la sien	Lucina	Regula el sistema linfático	Especial	
<b>QUIASMA</b>	<b>Quiasma - Quiasma</b>		Orf virus	Problemas de visión	Virus	
<b>RADIO</b>	<b>Radio - Radio</b>	Entre codo y muñeca, lado pulgar	Microsporium cannis	Tiña de cabeza en niños. En adultos sólo en casos de inmunodeficiencia	Hongo	
<b>RAMA DE LA MANDIBULA</b>	<b>Rama de la mandíbula - Rama de la mandíbula</b>	Debajo de las patillas	Staphylococcus epidermois	Parte de la flora normal de la piel. Responsable de infecciones cutáneas cuando la flora se desequilibra	Bacteria	
<b>RAMA ISQUIATICA</b>	<b>Rama isquiatica - Rama isquiatica</b>	De isquión, a cuarto superior derecho del glúteo, se coloca diagonal	Streptococcus C	Infecciones respiratorias, diarrea, infecciones de la piel	Bacteria	
<b>RECTO</b>	<b>Recto - Recto</b>	Debajo de coxis	Pseudomonas aeruginosa	Se cree que origina la metástasis	Bacteria	
<b>RETROMASTOIDES</b>	<b>Retromastoides - Retromastoides</b>		Cisticercos	Cisticercosis, principal causa de convulsiones después de los 20 años	Parásito	
<b>RIÑON</b>	<b>Riñón izq. Cápsula renal izq.</b>	Arriba del cuadrado	Alex	Se puede esconder el VIH. Produce disfunción renal y provoca síndromes relacionados con la función renal	Reservorio	
<b>RIÑON</b>	<b>Riñón izq. - Ojo Izq.</b>			Miedo a cosas comunes arañas, oscuridd, relámpagos	Psicoemocional	
<b>RIÑON</b>	<b>Riñón izq. - Tiroides</b>			Miedo a sufrir un accidente	Psicoemocional	
<b>RIÑON</b>	<b>Riñón - Riñón</b>	Arriba del cuadrado	Clostridium tetani	Edemas, confusión mental, fiebre, catarro agudo. Produce metástasis	Bacteria	
<b>RIÑON</b>	<b>Riñón - Sacro contralateral</b>		Disfunción	Disfunción intestinal. Ruidos intestinales, gases y flatulencias	Disfunción	
<b>RIÑON</b>	<b>Riñón - Uretero</b>		Machin	Cálculos o cólicos nefríticos, y en la mujer cólicos menstruales	Especial	
<b>ROTULA</b>	<b>Rótula - Rótula</b>			Miedo	Psicoemocional	
<b>SACO DE DOUGLAS</b>	<b>Saco de douglas - Femoral derecho</b>	Lado derecho de sacro, sobre glúteo	Norwalk virus	Quiste ovárico, problemas inflamatorios del lado derecho de la pelvis. Apendicitis. Inflama los ganglios intestinales	Virus	
<b>SACRO</b>	<b>Sacro - Bazo</b>			Reservorio Universal	Reservorio	
<b>SACRO</b>	<b>Sacro - Sacro</b>	Arriba de coxis	Proteus mirabilis	Produce irritación, infección, degeneración de la cola de caballo. Infertilidad, problemas musculares en articulaciones. Insuficiencia renal. Intolerancia a la lactosa	Bacteria	
<b>SENO FRONTAL</b>	<b>Seno frontal - Seno frontal</b>	Arriba de la ceja	Sinusitis frontal	Rinovirus. Provoca rinitis viral	Virus	

SENO FRONTAL	Braquial - Braquial			Impactar sin checar, para equilibrar meridiano de pulmon	Asociado	
SENO FRONTAL	Dorsal 2- Dorsal 2			Impactar sin checar, para equilibrar meridiano de pulmon, Legionella pneumophila infecciones de la piel y de la garganta	Asociado	
SENO NASAL	Seno nasal - Seno nasal	Entre nariz y pómulo	Sinusitis viral		Virus	
SENO NASAL	Braquial - Braquial			Impactar sin checar, para equilibrar meridiano de pulmon	Asociado	
SENO NASAL	Dorsal 2- Dorsal 2			Impactar sin checar, para equilibrar meridiano de pulmon, Legionella pneumophila infecciones de la piel y de la garganta	Asociado	
SIEN	Sien der. - corazon			Tristeza, alteraciones de la piel despigmentacion, punto para inducir al trance	Psicoemocional	
SIEN	Sien - sien	Atrás del rabo del ojo	Isaac	Microcirculación cerebral, enfisema pulmonar, hipertensión	Especial	
SIGMOIDES	Sigmoides - Recto	A izq. Del ombligo, hacia abajo diagonal	Virus R-40	Se presenta en mujeres que tienen diagnosticado el virus de papiloma humano, Para quitar miomas o tumores en ovarios	Virus	
SUBCLAVIA	Subclavia - Subclavia	Sobre el punto medio clavicular	Bacilo diftérico	Problemas traqueo- bronquiales, tos crónica, diarrea, edema general, se transmite por lácteos	Bacteria	
SUBDIAFRAGMA	Subdiafragma - Subdiafragma			Reservorio Universal, frecuente los cisticercos	Reservorio	
SUPRACILIAR	Supraciliar - Bulbo	Poco mas arriba que el interiliar	Vivian	Alteración de la integridad anatómica. Inconformidad por falta de un órgano o miembro, aborto o embarazo no deseado	Especial	
SUPRAESPINOSO	Supraespinoso - supraespinoso	Encima de la escápula al centro	Mycobacterium tuberculosis	Se dan abscesos en el cuerpo. Quitar todos los lácteos x una semana	Bacteria	
SUPRAPUBICO	Suprapubico - Suprapubico	Arriba del pubis	Virus HTLV	Lentivirus RNA no patógeno. Raro. En algunas personas ocasiona leucemia	Virus	
SUPRARENALES	Suprarenales - Suprarenales	En el punto del brassiere, al centro	Disfunción	Mal de Addison con edema general, fatiga crónica, incapacidad para dar respuesta a inflamación. Paciente que ha tenido traumas. Dolores en los senos	Disfunción	
SUPRARRENALES	Suprarenales - Todo al frente		Asma alérgico	Es muy raro encontrarlo	Disfunción	

<b>SUPRARRENALES</b>	<b>Suprarenales - Pulmón del mismo</b>		Pseudomonas aeruginosa	Junto con Clostridium tetani da metástasis tumoral	Bacteria	
<b>SUPRARRENALES</b>	<b>Suprarenales - Recto</b>		Leptospira	Parecida a sarna, se trasmite por animales caseros, da problemas en tubo digestivo y en vías aéreas y mucosas. Presenta fenómeno de comportamiento bipolar	Parásito	
<b>SUPRARRENALES</b>	<b>Suprarrenal - Hígado</b>		España	Soberbia	Psicoemocional	
<b>TEMPORAL</b>	<b>Temporal derecho - Temporal derecho</b>	Arriba del oído	Bonilla	Regula emociones en niños hiperquinéticos o agresivos	Especial	
<b>TEMPORAL</b>	<b>Temporal - Temporal</b>		Tifus exantemático	Dolor de cabeza, irritabilidad, nerviosismo, fiebre, confusión, positivo a reacciones febriles. Se transmite por piquete de pulga	Bacteria	
<b>TEMPORAL IZQUIERDO</b>	<b>Temporal Izq. - Temporal Izq.</b>		Virus del polioma	Trastornos del sueño. Trastornos alimentarios (anorexia)	Virus	
<b>TENDON TRICEPS DERECHO</b>	<b>Tendón tríceps derecho - Aquiles derecho</b>			Sube energía vital, evita o disminuye crisis curativa	Energético	
<b>TENDON TRICEPS IZQUIERDO</b>	<b>Tendón tríceps izquierdo - Aquiles izquierdo</b>			Sube tríceps vital, evita o disminuye crisis curativa	Energético	
<b>TENSOR DE LA FACIA LATA</b>	<b>TFL - TFL</b>	A un lado de cuádriceps	Gardenerella vaginalis	Infecciones vaginales, dolor de vientre, vaginitis, flujo grisáceo o blanquecino. Exudado vaginal que con KOH da olor a	Bacteria	
<b>TESTICULO</b>	<b>Testículo - Testículo</b>	A los lados del pene	Yersinia pestis	Tos laringea tipo bronquitis, con flujo vaginal en la mujer y en el hombre azoospermia	Bacteria	
<b>TIBIA</b>	<b>Tibia - Tibia</b>	Debajo de la rodilla parte interior	Malassesia furfur	Pitiriasis versicolor, coloración rojiza en la piel Común en costas y lugares calurosos. Hongo fluorescente con luz negra. Simula escarlatina o psoriasis, manchas en la piel. Origina úlceras, moretones o cambios de coloración, común en diabéticos y mujeres.	Hongo	
<b>TIBIA</b>	<b>Uretra - Uretra</b>				Asociado	
<b>TIBIA INFERIOR</b>	<b>Tibia inferior - Tibia inferior</b>	Debajo de tibia media	Piedra negra	Micosis del cabello y vellos. Cabello tosco y grueso. Poco frecuente	Hongo	
<b>TIBIA MEDIA</b>	<b>Tibia media - Tibia media</b>	Debajo de tibia	Actinomyces sp	Produce micosis profundas	Hongo	
<b>TIMO</b>	<b>Timo - Timo</b>	Sobre el inicio del esternón	Disfunción glandular	En timo maduran los linfocitos T. Regula inmunorespuesta	Disfunción	
<b>TIMO</b>	<b>Timo - Parietal</b>		Rubéola	Dolor de cabeza, malestar general. No da inmunodeficiencia	Virus	
<b>TIMO</b>	<b>Timo - Recto</b>		VIH - 1	Se afecta la producción de linfocitos T4 y de hormonas del timo (CD3, CD4)	Virus	

TIMO	Tima - Suprarrenal			Regula la cantidad de glóbulos rojos	Especial	
TIMO	Timo - Apéndice		Angeles	Mejora la calidad y la producción de glóbulos blancos y eleva linfocitos	Especial	
TIMO	Timo - Ovario			Impaciencia	Psicoemocional	
TIMO	Timo - Hígado		E. Coli	Hepatitis L, x comer carne molida. Muy frecuente en diabéticos	Bacteria	
TIMO	Timo - Hipófisis			Avaricia	Psicoemocional	
TIROIDES	Tiroides - Tiroides	Lado izq. De la manzana de Adán	Disfunción glandular	Obesidad, bocio, exoftalmos, temblor en manos y retención de líquidos	Disfunción	
TIROIDES	Tiroides - Bulbo			Virus de la meningitis (niños convulsionan: Fiebre, rigidez nuca, vomito en proyectil), asociado con hongos origina SARS (Síndrome Agudo Respiratorio Severo)	Virus	
TRAQUEA	Tráquea - Tráquea	Derecha del esternón	Influenza Virus	Trastornos nasales, gripe intensa, fiebre	Virus	
TRAQUEA	Tráquea - Corazon			Intolerancia	Psicoemocional	
TRIANGULO DE ESCARPA	Triángulo de escarpa - Triángulo de			Virus	Reservorio	
TROCANTER MAYOR	Trocánter mayor - Trocánter mayor	Protuberancia externa de fémur debajo de la cadera	Salmonella tiphy	Dolor de espalda dorso-lumbar con trastornos digestivos y diarrea. Etapa de esternón. Fiebre tifoidea, liberación de endotoxinas (fiebre y disminución de la FC) Ocasiona alteraciones de la cadera, incluso infecciones en el hueso. Excremento verdoso. Diabetes falsa. Transmite x iguanas, huevo, excremento humano o endoscopio, detectar con fijación de Ruiz Castañeda.	Bacteria	
TROCANTER MAYOR	Trocánter mayor - Riñón contralateral u Homolateral		Bacilo parathiphyco	Lumbalgia, si hay dolor colocar popliteo - popliteo	Bacteria	
TROCANTER MENOR	Trocánter menor - Trocánter menor	Entre las piernas pero inclinado	VIH-4	Falso VIH, no presenta tanto los síntomas, Virus RNA HTLV (human trofi linf viruses) lentivirus, ocasiona vaginitis, uretritis, resequedad en ano y vagina x contacto sexual o x perros, puede originar embarazo ectópico.	Virus	
TROMPA DE FALOPIO	Trompa - Trompa	Entre útero y ovarios	Parvovirus	Infertilidad, irritabilidad, checar en hombres	Virus	
TROMPA DE FALOPIO	Trompa - Utero			Embarazo ectópico (Producto en trompa)	Especial	
TROMPA DE FALOPIO	Trompa - Ovario		Paty	Identifica embarazo ectópico o extrauterino. La impactación puede ocasionar aborto o ocasionar que se implante el producto correctamente.	Especial	



URETERO	Uretero - Uretero	A los costado del ombligo a lo largo	Varicela virus DNA	Polariza a un uretero, puede ser una causa de infertilidad en la mujer. Herpes tipo 7, enfermedades exantemáticas, en el niño es cutánea. Dolor lumbar tipo ciático.	Virus	
URETERO	Uretero - Riñón mismo lado			Cálculos en el riñón, impactar solo cuando en cálculo esta en el uretero.	Especial	
URETRA	Uretra - Uretra	Arriba del pubis	Fox	Virus	Reservorio	
URETRA	Uretra - Uretra	Arriba del pubis	Coronavirus	Se transmite por gatos y conejos. Se confunde con insuficiencia renal	Virus	
UTERO	Utero - Utero	Arriba de vejiga	Roberta	Herpes tipo VI Falso embarazo, impactar vertical, Miomas, tumor o parasitos)	Especial	
UTERO	Utero - Ovario		Durán	Nos indica embarazo. Revisar procedimiento. No impactar.	Especial	
UTERO	Utero - Hígado			Embarazo molar, peligro de cáncer, para prevenir acido fólico	Especial	
UTERO	Utero - Riñón			Miomas, abscesos, pólipos, carcinomas		
UTERO	Utero - Recto			Intolerancia a los alimentos		
VAGINA	Vagina - Vagina	En el sexo	Yolanda	Virus	Reservorio	
VAGINA	Vagina - Vagina	En el sexo	Yersinia pestis	Tos laringea tipo bronquitis, con flujo vaginal en la mujer y en el hombre	Bacteria	
VAGO	Vago - Riñón	Debajo de la oreja vago, estomago 9			Universal	
VALVULA ILEOCECAL	Válvula ileocecal - Prominencia occipital	Arriba ingle		Reservorio Universal	Reservorio	
VALVULA ILEOCECAL	Válvula ileocecal - Riñón derecho	Al lado de la uretra	Tricomonas	Trastornos digestivos	Bacteria	
VEJIGA	Vejiga - Vejiga	Debajo de colon transverso	Streptococcus G	Problemas renales. En niños da Problemas y en adultos incontinencia urinaria. Combinado con el Streptococcus A da psoriasis	Bacteria	
VESÍCULA	Vesícula - Vesícula	En el reborde costal derecho	PRADA	Reservorio Virus	Especial	
VESÍCULA	Vesícula - Vesícula	En el reborde costal derecho	PRADA	Reservorio	Especial	
VESÍCULA	Vesícula - Riñón derecho		Catarro común	Rinitis alérgica vasomotora al polvo - polen o x uso de descongestionantes x mas de 4 días	Virus	
VESÍCULA	Vesícula - Escápula			Desinflamar vesícula cuando hay cálculos	Especial	
VESÍCULA	Vesícula - Riñón			Dolor x cálculos, <b>no aplicar si los cálculos son grandes</b> , extracto de pelo de elote 1 litro	Especial	
VESÍCULA	Vesícula -			Cálculos de vesícula	Especial	
VESÍCULA	Vesícula der - Vagina			Envidia	Psicoemocional	
ZONA SUPRARRENAL	Zona suprarrenal - Riñón opuesto			Reservorio Universal	Reservorio	